

京都障害者スポーツ振興会30周年記念事業

京都障害者スポーツ実態調査（施設編）

テーマ：21世紀の京都の障害者スポーツを創る

1. 施設の状況についてお尋ねします。

設置施設について 印を付けてください。

・体育館	(3 8)		
・プール	(1 8)		
・武道場（柔道・剣道等の武道実施可能施設）	(1 2)		
・トレーニングルーム	(1 8)		
・テニスコート	(2 8)		
・陸上競技場	(5)		
・野球場	(1 6)		
・サッカー場	(4)		
・多目的使用可能なグラウンド	(2 6)		
・その他			
弓道場	フィットネスクラブ	プレイルーム	重度体育室
スポーツ広場	遊びの広場	ボウリング場	バレーボールコート
ゲートボール場	パターゴルフ場	多目的コート	サブアリーナ
アーチェリー場	ソフトボール場	卓球室	

事実

京都府障害施設協会の全施設から90施設(障害者が利用と思われる)を抽出し、アンケートを送付した。

回答は55施設(61.1%)であった。

2. 障害のある方々の施設利用状況についてお尋ねします。

(設置していない施設の欄には斜線を引いてください。)

視覚障害のある方の利用についてお答えください。

聴覚言語障害のある方の利用についてお答えください。

肢体障害のある方の利用についてお答えください。

知的障害のある方の利用についてお答えください。

内部障害のある方の利用についてお答えください。

精神障害のある方の利用についてお答えください。

その他、特別な状況に応じて対応されている場合はその具体例をご記入ください。

- ・障害の程度により介助者が必要な場合としない場合がある
- ・聴覚障害者で、一人でトレーニングジムを利用
- ・アーチェリー場利用は、クラブ員以外はグリーンバッチ以上の所有者
- ・利用申し込みの時点で、よく利用者と相談し検討している
- ・指定コースを指定時間帯に限り専用使用を許可している
- ・トレーニングルームや器具等で車イスでの利用ができない
- ・内部障害者はトレーニング知識を持って事故のないように利用されれば利用可能
- ・スクール形式の形態で運営している 軽度障害者コースの水泳を設定している
- ・重度体育室は団体利用のみとし、それ以外の施設は障害の程度により介助者同伴利用とする

記号説明

... いつでもひとりで利用できる

... 介助者同伴であれば利用できる

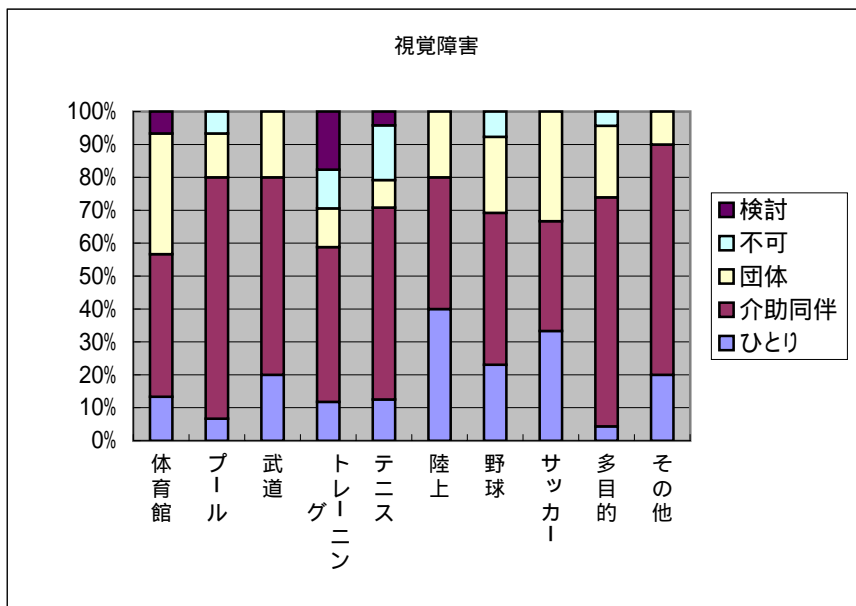
... 個人利用はできないが、団体利用で指導者、介助者やボランティア同伴の場合は利用できる。

x... 障害のある方は利用できない

?...現在のところマニュアル化されていないので今後検討していきたい

施設	記号	視覚		聴覚言語		肢体		知的		内部		精神		他	
体育館		4	13.3%	9	30.0%	6	19.4%	3	10.0%	8	26.7%	5	17.9%	0	0.0%
		13	43.3%	9	30.0%	12	38.7%	14	46.7%	12	40.0%	11	39.3%	2	66.7%
		11	36.7%	11	36.7%	11	35.5%	11	36.7%	8	26.7%	10	35.7%	0	0.0%
	×	0	0.0%	0	0.0%	0	0.0%	0	0.0%	0	0.0%	0	0.0%	0	0.0%
	?	2	6.7%	1	3.3%	2	6.5%	2	6.7%	2	6.7%	2	7.1%	1	33.3%
	計	30	100.0%	30	100.0%	31	100.0%	30	100.0%	30	100.0%	28	100.0%	3	100.0%
プール		1	6.7%	6	40.0%	2	13.3%	1	6.7%	4	28.6%	3	21.4%	0	0.0%
		11	73.3%	8	53.3%	12	80.0%	13	86.7%	9	64.3%	9	64.3%	1	50.0%
		2	13.3%	1	6.7%	1	6.7%	1	6.7%	0	0.0%	0	0.0%	0	0.0%
	×	1	6.7%	0	0.0%	0	0.0%	0	0.0%	1	7.1%	1	7.1%	0	0.0%
	?	0	0.0%	0	0.0%	0	0.0%	0	0.0%	0	0.0%	1	7.1%	1	50.0%
	計	15	100.0%	15	100.0%	15	100.0%	15	100.0%	14	100.0%	14	100.0%	2	100.0%
武道		2	20.0%	5	45.5%	4	40.0%	2	20.0%	5	62.5%	3	37.5%	0	0.0%
		6	60.0%	4	36.4%	4	40.0%	6	60.0%	2	25.0%	4	50.0%	0	0.0%
		2	20.0%	2	18.2%	2	20.0%	2	20.0%	1	12.5%	1	12.5%	0	0.0%
	×	0	0.0%	0	0.0%	0	0.0%	0	0.0%	0	0.0%	0	0.0%	0	0.0%
	?	0	0.0%	0	0.0%	0	0.0%	0	0.0%	0	0.0%	0	0.0%	0	0.0%
	計	10	100.0%	11	100.0%	10	100.0%	10	100.0%	8	100.0%	8	100.0%	0	0.0%
トレーニング		2	11.8%	7	41.2%	4	22.2%	1	5.3%	5	35.7%	2	14.3%	0	0.0%
		8	47.1%	4	23.5%	8	44.4%	12	63.2%	4	28.6%	7	50.0%	1	50.0%
		2	11.8%	1	5.9%	1	5.6%	1	5.3%	0	0.0%	0	0.0%	0	0.0%
	×	2	11.8%	2	11.8%	2	11.1%	2	10.5%	2	14.3%	2	14.3%	0	0.0%
	?	3	17.6%	3	17.6%	3	16.7%	3	15.8%	3	21.4%	3	21.4%	1	50.0%
	計	17	100.0%	17	100.0%	18	100.0%	19	100.0%	14	100.0%	14	100.0%	2	100.0%
テニス		3	12.5%	13	54.2%	9	39.1%	2	8.7%	11	47.8%	6	26.1%	0	0.0%
		14	58.3%	9	37.5%	10	43.5%	17	73.9%	8	34.8%	13	56.5%	1	100.0%
		2	8.3%	1	4.2%	1	4.3%	1	4.3%	1	4.3%	1	4.3%	0	0.0%
	×	4	16.7%	1	4.2%	3	13.0%	3	13.0%	3	13.0%	3	13.0%	0	0.0%
	?	1	4.2%	0	0.0%	0	0.0%	0	0.0%	0	0.0%	0	0.0%	0	0.0%
	計	24	100.0%	24	100.0%	23	100.0%	23	100.0%	23	100.0%	23	100.0%	1	100.0%
陸上		2	40.0%	2	33.3%	2	40.0%	2	40.0%	2	40.0%	2	40.0%	0	0.0%
		2	40.0%	4	66.7%	3	60.0%	3	60.0%	3	60.0%	3	60.0%	1	100.0%
		1	20.0%	0	0.0%	0	0.0%	0	0.0%	0	0.0%	0	0.0%	0	0.0%
	×	0	0.0%	0	0.0%	0	0.0%	0	0.0%	0	0.0%	0	0.0%	0	0.0%
	?	0	0.0%	0	0.0%	0	0.0%	0	0.0%	0	0.0%	0	0.0%	0	0.0%
	計	5	100.0%	6	100.0%	5	100.0%	5	100.0%	5	100.0%	5	100.0%	1	100.0%
野球		3	23.1%	5	41.7%	4	30.8%	2	15.4%	5	38.5%	4	30.8%	0	0.0%
		6	46.2%	4	33.3%	6	46.2%	8	61.5%	5	38.5%	6	46.2%	1	100.0%
		3	23.1%	2	16.7%	2	15.4%	2	15.4%	2	15.4%	2	15.4%	0	0.0%
	×	1	7.7%	1	8.3%	1	7.7%	1	7.7%	1	7.7%	1	7.7%	0	0.0%
	?	0	0.0%	0	0.0%	0	0.0%	0	0.0%	0	0.0%	0	0.0%	0	0.0%
	計	13	100.0%	12	100.0%	13	100.0%	13	100.0%	13	100.0%	13	100.0%	1	100.0%
サッカー		1	33.3%	1	33.3%	1	33.3%	1	33.3%	1	33.3%	1	33.3%	0	0.0%
		1	33.3%	1	33.3%	1	33.3%	1	33.3%	1	33.3%	1	33.3%	0	0.0%
		1	33.3%	1	33.3%	1	33.3%	1	33.3%	1	33.3%	1	33.3%	0	0.0%
	×	0	0.0%	0	0.0%	0	0.0%	0	0.0%	0	0.0%	0	0.0%	0	0.0%
	?	0	0.0%	0	0.0%	0	0.0%	0	0.0%	0	0.0%	0	0.0%	0	0.0%
	計	3	100.0%	3	100.0%	3	100.0%	3	100.0%	3	100.0%	3	100.0%	0	0.0%
多目的		1	4.3%	9	39.1%	5	21.7%	0	0.0%	6	31.6%	4	21.1%	0	0.0%
		16	69.6%	8	34.8%	12	52.2%	17	73.9%	8	42.1%	10	52.6%	1	50.0%
		5	21.7%	5	21.7%	5	21.7%	5	21.7%	4	21.1%	4	21.1%	0	0.0%
	×	1	4.3%	1	4.3%	1	4.3%	1	4.3%	1	5.3%	1	5.3%	0	0.0%
	?	0	0.0%	0	0.0%	0	0.0%	0	0.0%	0	0.0%	0	0.0%	1	50.0%
	計	23	100.0%	23	100.0%	23	100.0%	23	100.0%	19	100.0%	19	100.0%	2	100.0%
その他		2	20.0%	6	60.0%	4	36.4%	3	33.3%	9	64.3%	6	46.2%	1	33.3%
		7	70.0%	3	30.0%	6	54.5%	5	55.6%	3	21.4%	5	38.5%	1	33.3%
		1	10.0%	1	10.0%	1	9.1%	1	11.1%	1	7.1%	1	7.7%	0	0.0%
	×	0	0.0%	0	0.0%	0	0.0%	0	0.0%	1	7.1%	1	7.7%	0	0.0%
	?	0	0.0%	0	0.0%	0	0.0%	0	0.0%	0	0.0%	0	0.0%	1	33.3%
	計	10	100.0%	10	100.0%	11	100.0%	9	100.0%	14	100.0%	13	100.0%	3	100.0%

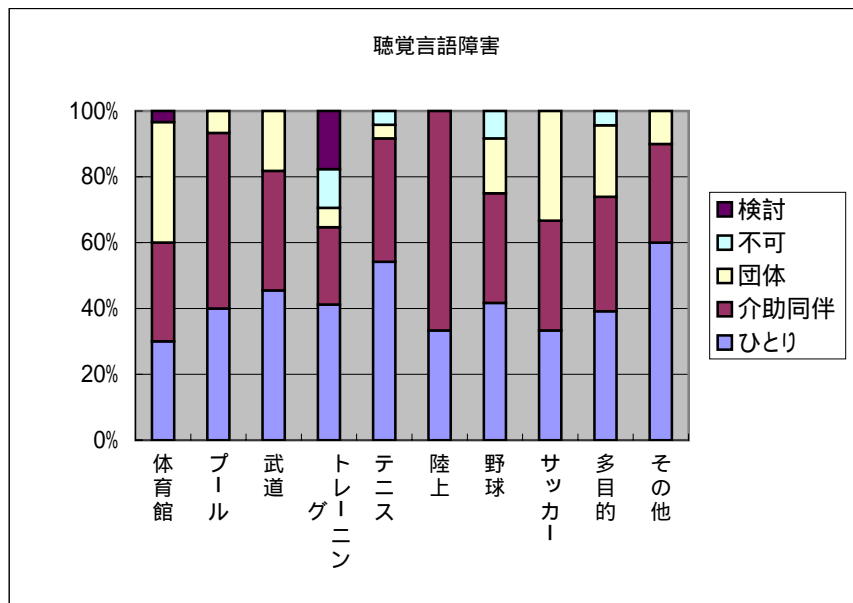
1. 視覚障害



事実

ほとんどの施設が、個人、もしくは介助者同伴が団体使用で利用できることがわかる
 利用できない施設が割合は低いですが、プール・トレーニングルーム・テニスコート・野球場・多目的
 ランドに存在した

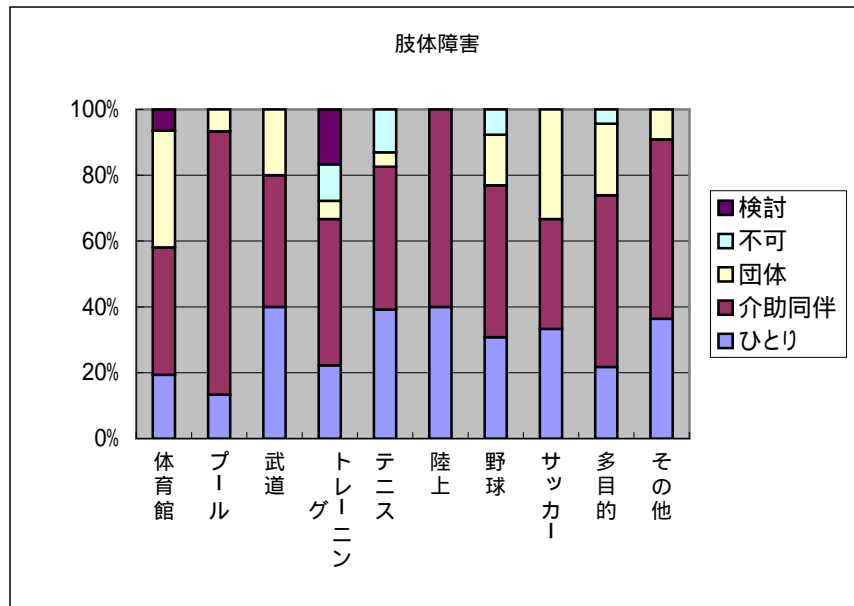
2. 聴覚障害



事実

プール・陸上競技場・サッカー場など、個人もしくは介助者同伴が、団体使用でどこでも利用できる

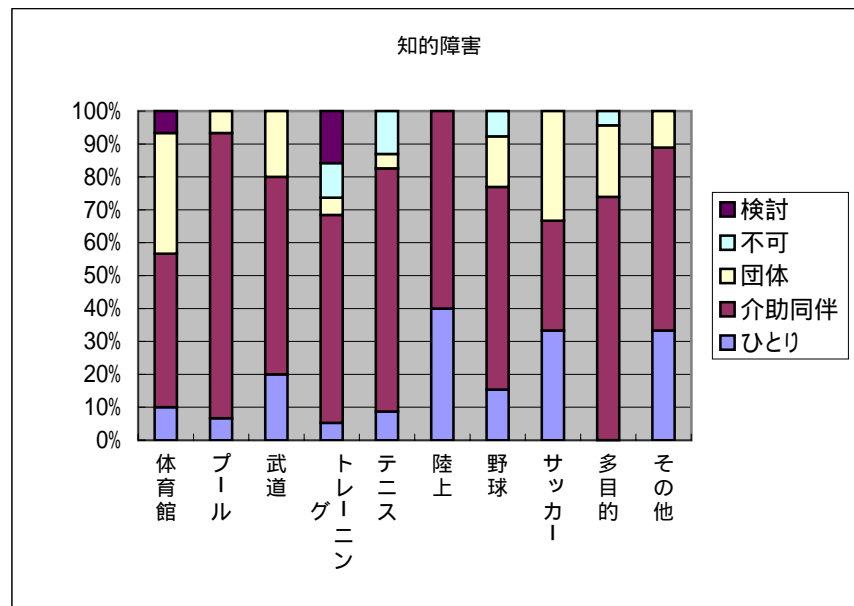
3. 肢体障害



事実

プール・陸上競技場・サッカー場など、個人もしくは介助者同伴か、団体使用でどこでも利用できる

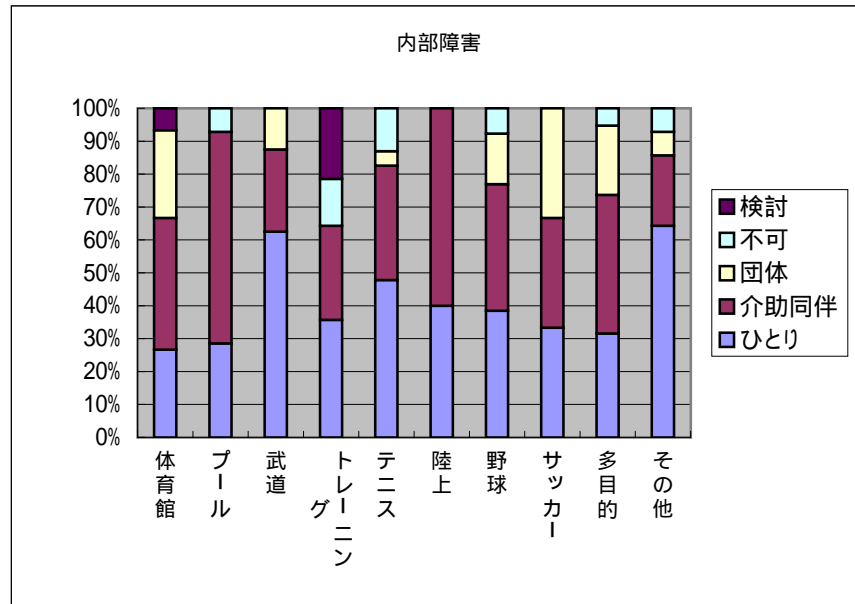
4. 知的障害



事実

プール・武道場・陸上競技場・サッカー場など、個人もしくは介助者同伴か、団体使用でどこでも利用できる

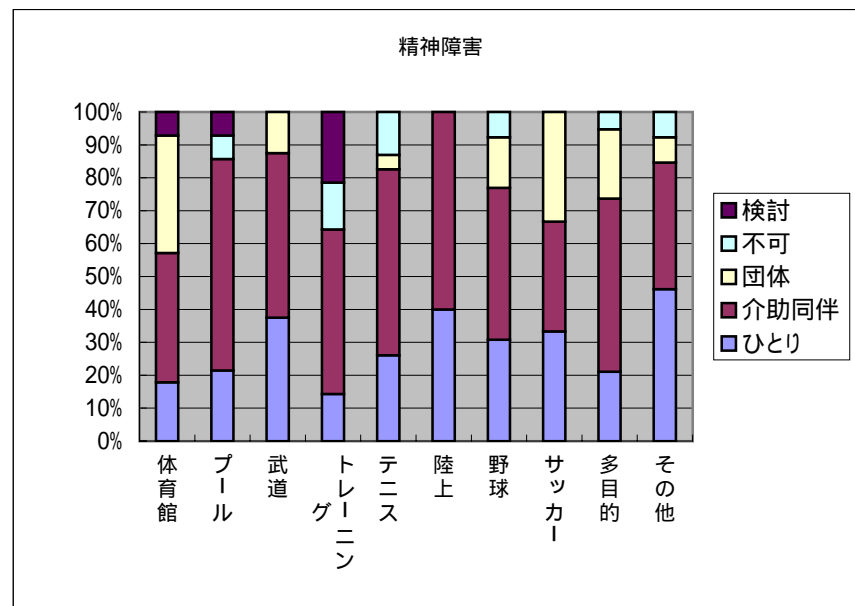
5. 内部障害



事実

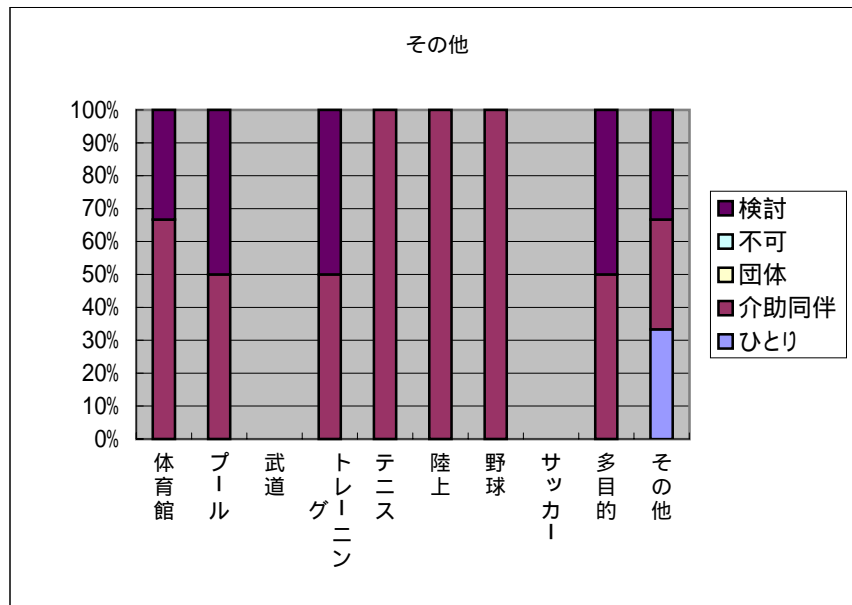
武道場・陸上競技場・サッカー場など、個人もしくは介助者同伴か、団体使用でどこでも利用できる

6. 精神障害



事実

武道場・陸上競技場・サッカー場で、個人もしくは介助者同伴か、団体使用でどこでも利用できる



問2の全体を通して

- 1 . 団体使用でしか利用できない施設が、体育館に高い割合である
- 2 . 体育館・プール・武道場・陸上競技場・サッカー場は、障害者の利用があたりまえになっている
- 3 . トレーニングルーム・テニス場については、利用できなかったり、検討するという施設が目立つ
- 4 . 聴覚障害・内部障害の方の一人で利用できる施設が、視覚障害・知的障害の方に比べ多い

3. 施設・設備のバリアフリー化についてお尋ねします。
 (設置していない施設の欄には斜線を引いてください。)

- 施設案内の点字がある
- 点字ブロックがある
- 極力段差をなくしている
- 手すりがある
- ドアの工夫がされている(自動、スライド式 等)
- 車いすが用意されている
- 障害者用トイレがある
- 障害者用駐車場がある
- その他

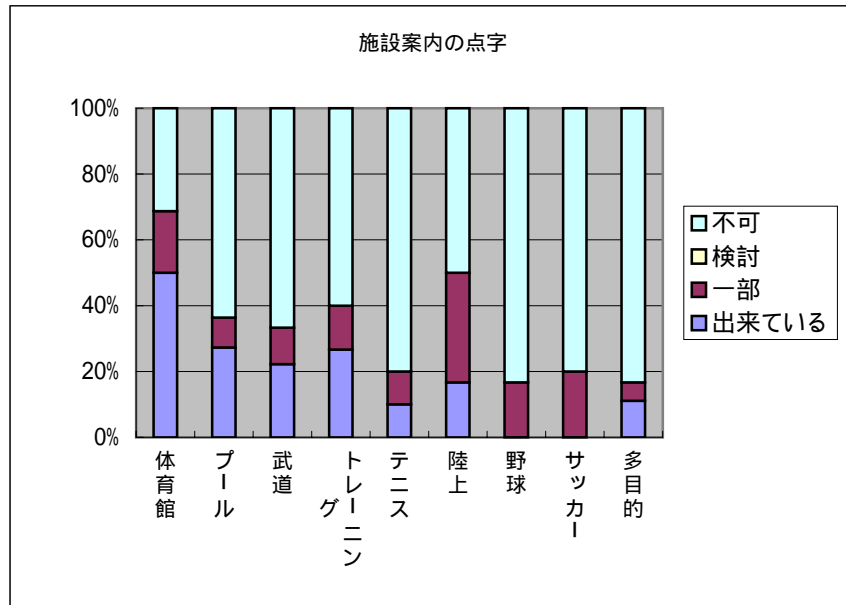
	そ の 他
体育館	エレベーター 車椅子用観覧席 車椅子玄関
プール	エレベーター 入水用スロープ
武道場(柔道・剣道等の武道が実施可能な施設)	スライドドア
トレーニングルーム	
テニスコート	
陸上競技場	
野球場	
サッカー場	
多目的使用可能なグラウンド	車椅子用観覧席

記号説明

- ... バリアフリー化できている
- ... 一部バリアフリー化できている
- ... バリアフリー化を検討している
- ×... バリアフリー化できていない

施設	記号																
体育館		16	50.0%	15	46.9%	13	40.6%	9	28.1%	10	33.3%	18	60.0%	22	68.8%	20	62.5%
		6	18.8%	8	25.0%	16	50.0%	8	25.0%	10	33.3%	5	16.7%	8	25.0%	5	15.6%
		0	0.0%	0	0.0%	0	0.0%	0	0.0%	0	0.0%	0	0.0%	0	0.0%	1	3.1%
		10	31.3%	9	28.1%	3	9.4%	15	46.9%	10	33.3%	7	23.3%	2	6.3%	6	18.8%
	× 計	32	100.0%	32	100.0%	32	100.0%	32	100.0%	30	100.0%	30	100.0%	32	100.0%	32	100.0%
プール		3	27.3%	4	36.4%	5	38.5%	5	38.5%	4	28.6%	9	60.0%	10	71.4%	9	64.3%
		1	9.1%	3	27.3%	6	46.2%	2	15.4%	6	42.9%	1	6.7%	1	7.1%	2	14.3%
		0	0.0%	0	0.0%	0	0.0%	0	0.0%	0	0.0%	0	0.0%	0	0.0%	1	7.1%
		7	63.6%	4	36.4%	2	15.4%	6	46.2%	4	28.6%	5	33.3%	3	21.4%	2	14.3%
	× 計	11	100.0%	11	100.0%	13	100.0%	13	100.0%	14	100.0%	15	100.0%	14	100.0%	14	100.0%
武道		2	22.2%	1	11.1%	3	30.0%	3	30.0%	2	28.6%	2	28.6%	6	66.7%	4	44.4%
		1	11.1%	0	0.0%	4	40.0%	2	20.0%	1	14.3%	0	0.0%	1	11.1%	1	11.1%
		0	0.0%	0	0.0%	0	0.0%	0	0.0%	0	0.0%	0	0.0%	0	0.0%	0	0.0%
		6	66.7%	8	88.9%	3	30.0%	5	50.0%	4	57.1%	5	71.4%	2	22.2%	4	44.4%
	× 計	9	100.0%	9	100.0%	10	100.0%	10	100.0%	7	100.0%	7	100.0%	9	100.0%	9	100.0%
トレーニング		4	26.7%	2	13.3%	7	46.7%	4	25.0%	3	20.0%	6	37.5%	9	60.0%	10	66.7%
		2	13.3%	1	6.7%	2	13.3%	3	18.8%	1	6.7%	3	18.8%	1	6.7%	1	6.7%
		0	0.0%	0	0.0%	0	0.0%	0	0.0%	0	0.0%	0	0.0%	0	0.0%	0	0.0%
		9	60.0%	12	80.0%	6	40.0%	9	56.3%	11	73.3%	7	43.8%	5	33.3%	4	26.7%
	× 計	15	100.0%	15	100.0%	15	100.0%	16	100.0%	15	100.0%	16	100.0%	15	100.0%	15	100.0%
テニス		2	10.0%	2	10.0%	3	13.6%	0	0.0%	1	4.8%	1	4.2%	7	29.2%	8	36.4%
		2	10.0%	2	10.0%	10	45.5%	3	15.0%	3	14.3%	1	4.2%	2	8.3%	2	9.1%
		0	0.0%	0	0.0%	0	0.0%	0	0.0%	0	0.0%	0	0.0%	0	0.0%	0	0.0%
		16	80.0%	16	80.0%	9	40.9%	17	85.0%	17	81.0%	22	91.7%	15	62.5%	12	54.5%
	× 計	20	100.0%	20	100.0%	22	100.0%	20	100.0%	21	100.0%	24	100.0%	24	100.0%	22	100.0%
陸上		1	16.7%	3	50.0%	2	33.3%	1	16.7%	1	25.0%	2	40.0%	3	60.0%	2	40.0%
		2	33.3%	1	16.7%	2	33.3%	2	33.3%	1	25.0%	0	0.0%	1	20.0%	0	0.0%
		0	0.0%	0	0.0%	0	0.0%	0	0.0%	0	0.0%	0	0.0%	0	0.0%	0	0.0%
		3	50.0%	2	33.3%	2	33.3%	3	50.0%	2	50.0%	3	60.0%	1	20.0%	3	60.0%
	× 計	6	100.0%	6	100.0%	6	100.0%	6	100.0%	4	100.0%	5	100.0%	5	100.0%	5	100.0%
野球		0	0.0%	3	21.4%	2	14.3%	0	0.0%	0	0.0%	1	6.7%	6	40.0%	3	23.1%
		2	16.7%	1	7.1%	6	42.9%	3	23.1%	2	16.7%	0	0.0%	1	6.7%	0	0.0%
		0	0.0%	1	7.1%	1	7.1%	1	7.7%	0	0.0%	0	0.0%	1	6.7%	0	0.0%
		10	83.3%	9	64.3%	5	35.7%	9	69.2%	10	83.3%	14	93.3%	7	46.7%	10	76.9%
	× 計	12	100.0%	14	100.0%	14	100.0%	13	100.0%	12	100.0%	15	100.0%	15	100.0%	13	100.0%
サッカー		0	0.0%	1	20.0%	1	20.0%	0	0.0%	0	0.0%	1	25.0%	2	50.0%	1	25.0%
		1	20.0%	0	0.0%	1	20.0%	1	20.0%	1	33.3%	0	0.0%	1	25.0%	1	25.0%
		0	0.0%	0	0.0%	0	0.0%	0	0.0%	0	0.0%	0	0.0%	0	0.0%	0	0.0%
		4	80.0%	4	80.0%	3	60.0%	4	80.0%	2	66.7%	3	75.0%	1	25.0%	2	50.0%
	× 計	5	100.0%	5	100.0%	5	100.0%	5	100.0%	3	100.0%	4	100.0%	4	100.0%	4	100.0%
多目的		2	11.1%	1	5.6%	2	10.5%	0	0.0%	1	7.1%	1	4.8%	6	27.3%	6	30.0%
		1	5.6%	0	0.0%	9	47.4%	1	5.9%	2	14.3%	1	4.8%	5	22.7%	4	20.0%
		0	0.0%	0	0.0%	0	0.0%	0	0.0%	0	0.0%	0	0.0%	0	0.0%	1	5.0%
		15	83.3%	17	94.4%	8	42.1%	16	94.1%	11	78.6%	19	90.5%	11	50.0%	9	45.0%
	× 計	18	100.0%	18	100.0%	19	100.0%	17	100.0%	14	100.0%	21	100.0%	22	100.0%	20	100.0%

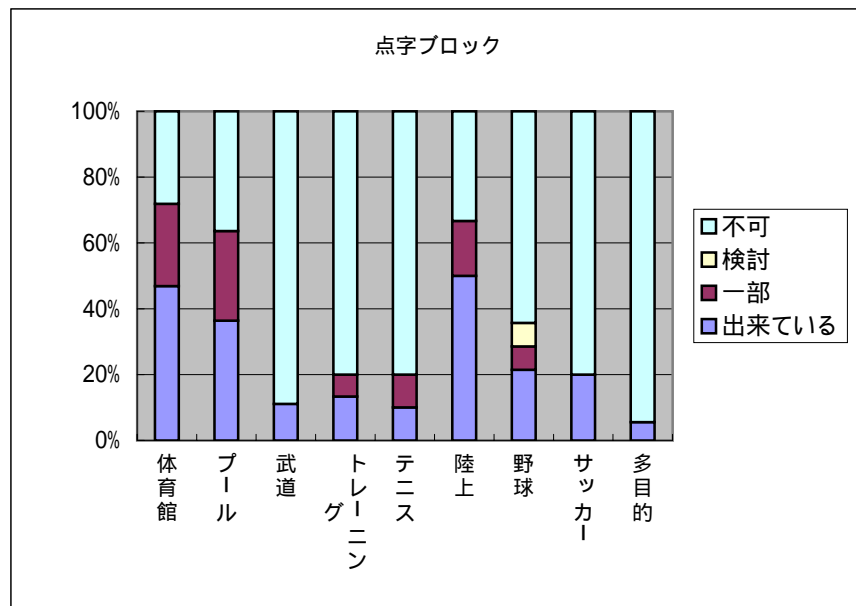
施設案内の点字



事実

体育館の点字設置が一番すすんでいる
 接地がされていない施設が体育館をのぞくと、それぞれ半数以上あった

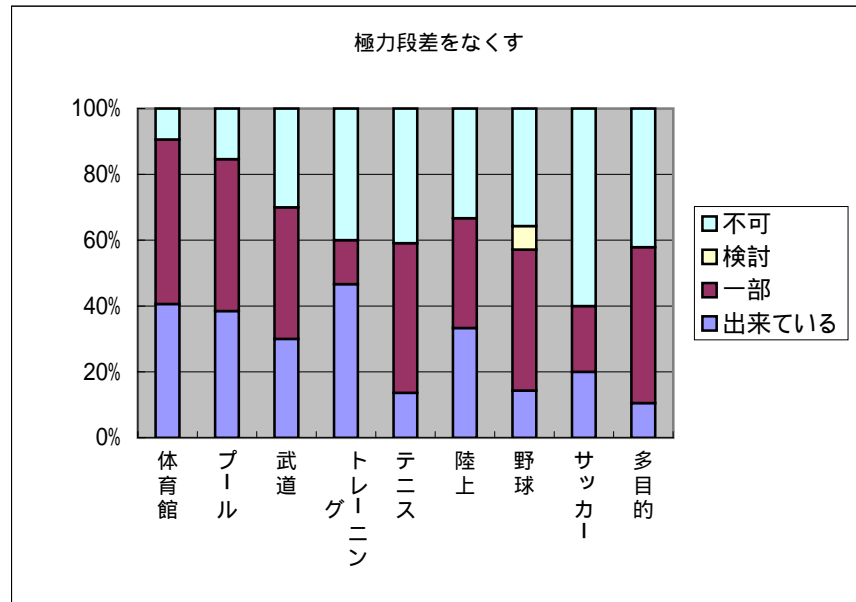
点字ブロック



事実

体育館・プール・陸上競技場での設置が高くなっている
 トレーニングルームは、点字があっても、点字ブロックのない施設がある

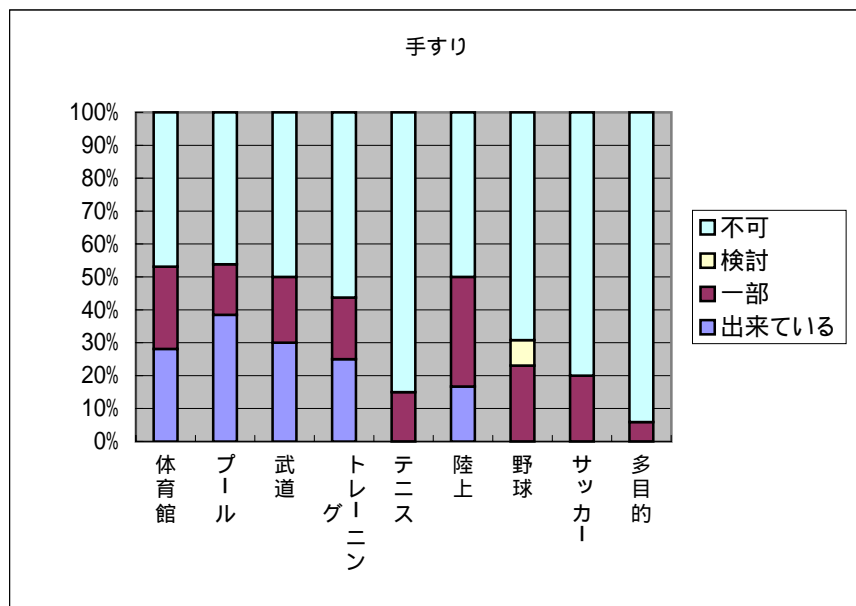
極力段差をなくす



事実

体育館・プール・武道場・トレーニングルーム・陸上競技場・野球場など、段差のないものが多い

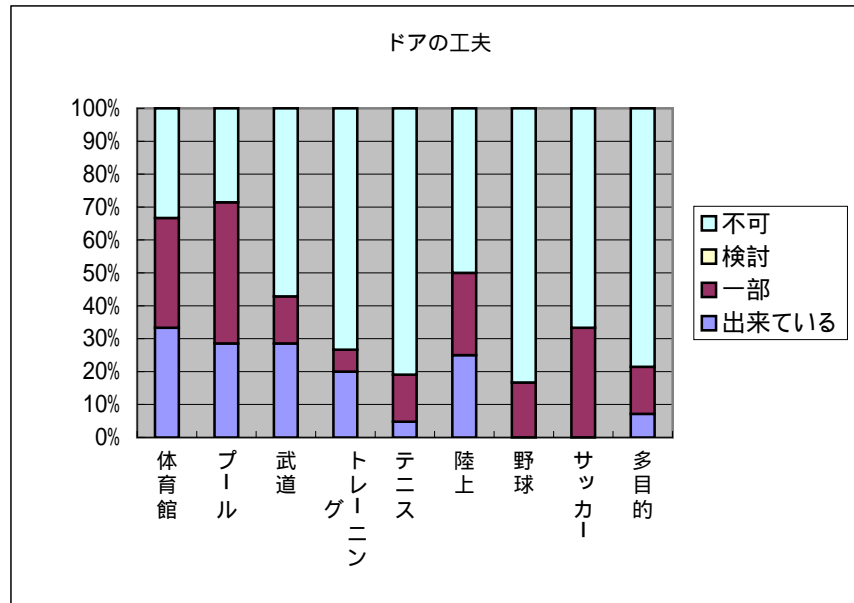
手すり



事実

すべての分野で半数ちかくに設置されていない
 その中では、体育館・プール・陸上競技場が設置率が高い

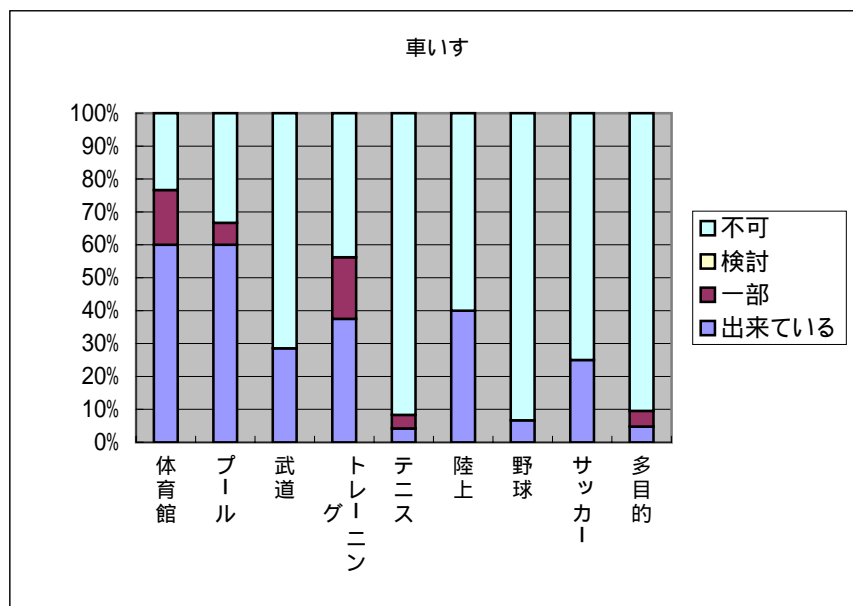
ドアの工夫



事実

体育館・プールの改善がすすんでいる
他の分野の施設では半数以下である

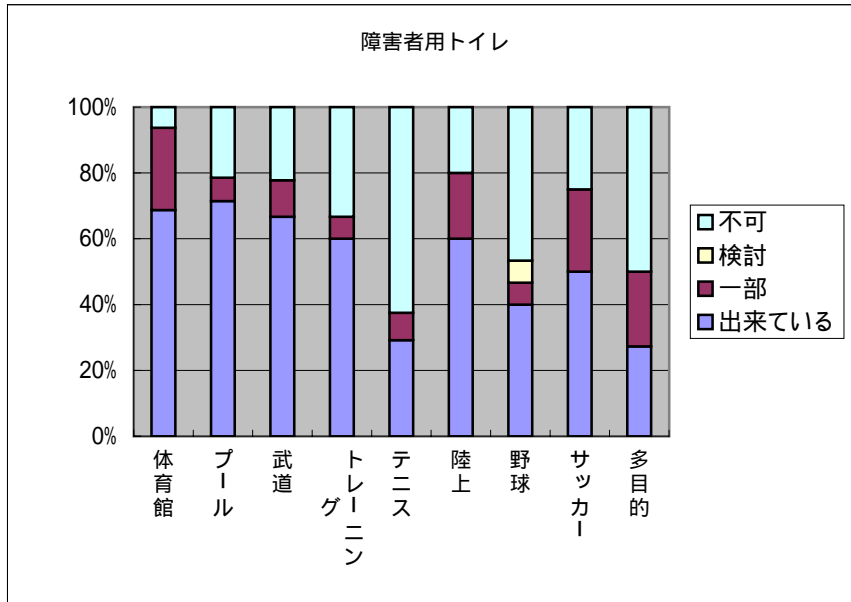
車いす



事実

体育館・プール・トレーニングルームで用意されている率が高い

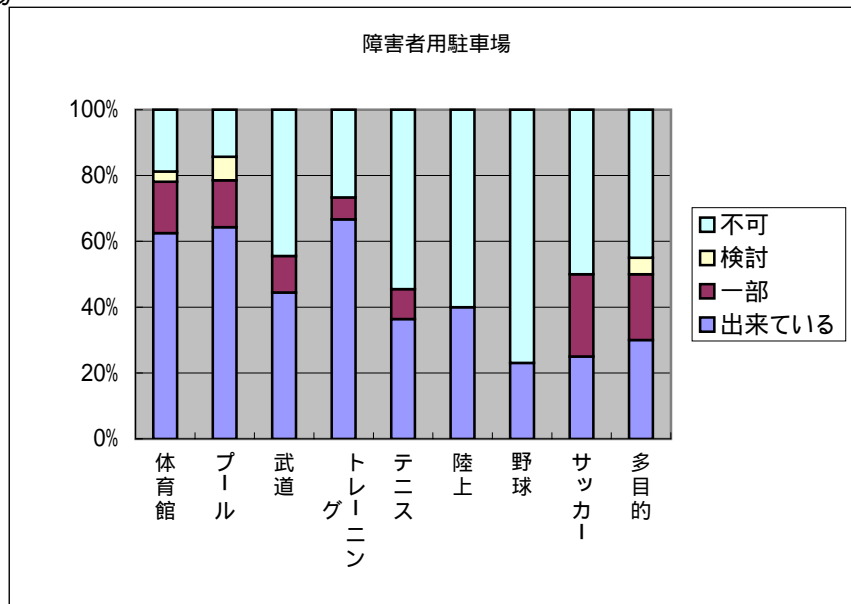
障害者用トイレ



事実

体育館・プール・武道場・トレーニングルーム・陸上競技場・サッカー場などの設置率が高い
他の分野も半数施設に設置されている

障害者用駐車場



事実

体育館・プール・トレーニングルームでの設置率が高い
テニスコートは障害者駐車場があるが、障害者用トイレがない施設がある

9. その他

事実

エレベータの設置による移動のバリアフリーが行われている
スポーツ観戦という視点からの改善もされている

問3の全体を通して

1. 体育館のバリアフリー化がすすんでいる
2. スポーツ施設と現在障害者の利用のニーズの関係でバリアフリー化に差が出ていると思われる
3. 体育館・プール・多目的グラウンドで、それぞれ1施設がバリアフリー化を検討しているところがある

4. 下記の用具は障害者スポーツの用具として活用されていますが、備品または消耗品として施設にありますか。ある用具名すべてに 印を付けてください。

卓球バレー用品	(13)	トランポリン	(11)
ローリングバレーボール	(3)	エアートランポリン	(2)
シッティングバレーボール	(2)	ビームライフル	(3)
盲人卓球用品	(13)	ターゲットボード	(2)
ボッチャ	(5)	フラフープ	(6)
ユニカール	(3)	輪投げ	(15)
カロリング	(2)	ボウリング	(3)
ジョイシャッフル	(2)	カラートンネル	(2)
アーチェリー	(4)	フライングディスク	(7)
競技用車いす	(5)	ゴールボール	(2)

その他障害者スポーツ用として活用しておられる道具がありましたらご記入ください

バドミントン	車イスハンドボール	車イスバスケットボール	エコロベース
シュートテニス	ツインバスケット	水中バスケットゴール	ソフトバレーボール
グランドゴルフ	車イススラローム	障害急歩用具	盲人バレーボール
ビーンバック投げ	ペットボトルボーリング	風船バレーボール	リングゲーム
囲碁ボール	スカイクロス	パターゴルフ	浮島
競歩用具			

問4の全体をとおして

- 卓球バレー・盲人卓球用具の普及が高い。京都の中で卓球バレーが障害者スポーツの普及につながっていると思われる。
- ボッチャ・アーチェリー・トランポリン・フライングディスクなどの用具も活用されている。
- いくつかの体育館には、障害者・幼児用の用具が多数準備されている。

5. 障害者スポーツの指導員、ボランティア等についてお尋ねします。

(当てはまるケースに 印を付けてください。)

- ・施設に障害者スポーツ担当職員がいる (5)
- ・施設に障害者スポーツに関わる有資格者がいる (4)
- ・施設に障害者スポーツをサポートするボランティアがいる (2)
- ・施設に障害者スポーツをサポートするボランティア組織(サークル等)がある (4)
- ・施設外に障害者スポーツに関わる指導者がいて利用できる (7)
- ・施設外に障害者スポーツをサポートするボランティアがいて利用できる (15)
- ・施設外に障害者スポーツをサポートするボランティア組織(サークル等)があることを知っている (18)
- ・障害者スポーツの指導員、ボランティア等に関わる情報はわからない (11)

その他、障害者スポーツの指導員、ボランティアに関する情報がありましたらご記入ください

問5の全体をとおして

- 問4で障害者用具が多数準備されている施設には、有資格者・担当職員の配置がされている。
- ボランティアやボランティア組織がある施設も、有資格者や担当職員の配置がされている施設である。
- 施設外での指導員ボランティア・ボランティア組織を知っている施設が3分の1近くあった。
- スポーツ指導員やボランティアについての情報が20%ちかい施設で届いていない事実もあった。

6. 障害のある方の利用料金についてお尋ねします。(当てはまるケースすべてに 印を付けてください。)

- ・一般利用者と同料金である (2 1)
- ・団体利用の場合には特別料金を設定している (1 4)
- ・個人利用の場合には特別料金を設定している (6)
- ・特別料金を設定している (7)
- ・障害のある方の個人利用は無料である (7)
- ・障害のある方の団体利用は無料である (6)
- ・普段は一般利用者と同料金であるが、特別イベント等無料になる時がある (7)
- ・障害者手帳の提示のある方のみ特別料金を設定している (1 1)
- ・障害者手帳の提示のある方のみ無料にしている (3)

上記事例に当てはまらないケースの場合、具多的に事例をご記入ください

- ・月1「障害者のつどい」の実施 無料
- ・介助者は障害者の団体使用の場合は無料
- ・登録ボランティアは個人利用が無料
- ・障害者水泳のつどいは 無料
- ・利用希望があれば検討する
- ・福祉入場券を発行し、入場券提示でプール入場無料
- ・盲人卓球、ハンディ卓球の使用料は、別途料金
- ・市内在住の障害者は特別料金
- ・市、町の主催は無料

問6の全体をとおして

1. 一般料金と同じ施設が38%あった。
2. 60%以上の施設で障害者の利用は、利用料金の減額が行われている。
3. ボランティアの料金についても減額が行われている施設がある。

7. 障害のある方を対象とした事業及び団体についてお尋ねします。

(当てはまるケースすべてに 印を付けてください。)

貴施設が主催の障害者スポーツイベントを実施していますか

- ・定期的に障害のある方のスポーツイベントを実施している (8)
- ・定期的に障害のある方のスポーツイベントを実施している (1)
- ・実施していない (3 6)
- ・その他 ()

実施している事業がありましたらご記入ください

- ・障害者水泳教室
- ・障害児水泳教室
- ・障害者水泳のつどい
- ・身障者スポーツ教室 (2 h x 5 回 x 2 期)
- ・障害者スポーツのつどい
- ・サンピア卓球バレー大会
- ・身障者スポーツを楽しむ日
- ・各教室 (アーチェリー、バドミントン、卓球、車イスハンドボール)

貴施設を利用して他の団体やサークルが障害者スポーツイベントを実施していますか

- ・定期的に障害のある方のスポーツイベントを実施している団体がある (5)
- ・定期的に障害のある方のスポーツイベントを実施している団体がある (1 2)
- ・障害者スポーツのイベントを実施している団体はない (1 1)
- ・その他 ()

実施されている事業の名称ならびに主催団体名をご存知でしたらご記入ください

- ・京都府聾唖バスケット
- ・身障者スポーツ大会 (市社会福祉課)
- ・卓球バレー交流大会 (市社会協議会)
- ・障害児学級交流集会 (教育委員会)
- ・スポーツふれあいまつり
- ・陸上競技会 (振興会)
- ・京都車イステニス大会 (京都車イス協会)
- ・施設、学校対抗卓球バレーボール大会
- ・精神障害者スポーツ大会 (京都市)
- ・全京都障害者スポーツ大会 (振興会)
- ・健康推進課
- ・全京都聴覚障害者ソフトボール大会 (府聴覚障害者協会)
- ・「ちょっとこのまち遊悠チャリチー&バリアフリーウォーキング大会」
(スポボラ協議会「はぐくみ」)

その他、地域の中で障害者スポーツの支援活動を行っておられる団体 (サークル)
をご存じでしたらご紹介ください。

問7の全体をとおして

1. 障害者スポーツの担当者がある施設はすべて、定期的イベントを実施している。
2. 施設として、スポーツイベントをしているところが、65%あった。
3. 教育委員会・社会福祉協議会・京都障害者スポーツ振興会が、各施設を利用してイベントを開いている。

アンケートからわかる障害者スポーツの成果と課題

1. 障害者が主体となってスポーツを行うということが、障害者スポーツ担当者の配置・障害者スポーツの有資格者のいる施設を中心に、府下で着実に進んでいるか明らかになった。
2. 障害者がスポーツを行うための、場所・料金については着実に進んでいる。更に課題となることは「指導者」・「仲間」ということになる。
3. スポーツ施設が障害者スポーツ担当者を置いたり、障害者スポーツ指導員の資格取得させる等、「指導者」を増やすことが大切である。また現在配置されている障害者スポーツ担当者の情報交流など行い、それを他のスポーツ施設に情報として知らせることも大切になっている。
4. 障害者がスポーツをするとき、「仲間」は、障害者である場合もあるし、障害者ではない時もある。ボランティアが送迎や着替えなどの支援だけでなく、スポーツを共に楽しむという視点からとらえることも大切である。共にスポーツを楽しむボランティアの組織づくりも大切になっている。
5. スポーツ要求を持つ障害者と、スポーツができる施設やボランティアのコーディネートするセンターとなる組織が大切になってきている。
6. このアンケートが、京都の障害者スポーツの発展への1つの指標にしていけるよう今後も、アンケート結果を何度も検討することが大切である。